

儿童安全过假期 Safe Kids@Home

2018争做假期安全

小督查



课程介绍

01 课程目标

授课形式 03

02 课程内容



01

课程目标

学习守护室内空气质量、家庭燃气检查以及火灾逃生的知识，掌握假期安全行为，帮助儿童安全过假期。

02

课程内容

与儿童假期安全相关的基本知识：
室内空气质量、家庭燃气安全、
家庭火灾逃生

03

授课形式

情景互动的参与式教学

同学们好！
我是安全小督查。
今天，我们一
起来进行家庭安全
大检查。

掌握安全要点，
就获得“安全小
督查”勋章！
同学们加油吧！



三个大检查：
1) 室内空气质量、
2) 家庭燃气安全、
3) 火灾逃生技能，
先从家庭空气质量
开始吧！

以下哪些情况会对室内空气质量造成污染呢？



吸烟



烹饪油烟



种花草

低质量的家具



守护室内空气质量的好行为 有哪些呢？



不在室内吸烟



天气好的时候
开窗通风




种花草




使用环保的
装修材料

来！看一个视频，
你两个问题的答案是
对还是错呢？



遇到雾霾天气时，
哪种口罩能有效抵御
污染颗粒？




- A. 普通棉布口罩
- B. 医用无纺布口罩
- C. 专业防护型口罩


来，再看一个视频，
学习一下专业防护型
口罩的作用和使用方
法吧！

霍de知识

在我们今天生活的城市中




守护家庭空气质量
都掌握了吗？
下面来检查一下
家庭燃气吧！



关于燃气安全检查， 你知道要督查父母检查哪些内容吗？



来！看一个视频巩固
如何督查父母
做好燃气安全检查吧



同学们，让我们先来看一下
家庭燃气安全的要点吧！

在使用燃气或生活中，万一发生烧烫伤时，记住“冲、脱、泡、盖、送”是应急处置的原则。可是，你知道这五个字都是什么意思吗？


冲：尽快用洁净的冷水轻轻冲洗或浸泡创面10-30分钟。不要涂抹酱油、牙膏、蛋清、盐、醋等，以免感染。

脱：小心除去或剪开创面粘连的衣物，不要用力撕扯创面粘连的衣物，以免把表皮撕下。

泡：如果疼痛明显，可浸泡在冷水中一段时间。

盖：用清洁的纱布、毛巾、棉布、保鲜膜等轻轻覆盖创面。


送：及时送往具备烧烫伤急救能力的医疗卫生机构。



同学们，
燃气安全检查的内容
都掌握了嘛？

下面，一起
学习一下
火灾逃生的
知识吧！

最后，我还要提醒你们，
不能自己动手检查哦，
是督促父母检查哦！



当发生火灾，打开房门时， 必须先用手背触摸一下要打开的房门， 你知道这是为什么吗？

估测门外火势大小

如果房门非常热，说明大火离房门不远了，此时开门，火焰和浓烟会扑面而来；

如果房门不烫，可开小缝了解外面的火势情况




决定是否是否可以逃出

房门非常热，火势较大，不可轻易逃出；

房门不烫，此时可逃出的几率较大

可以逃出或者不能逃出，
二者分别怎么做？

来，看个视频，
找答案吧！






SAFE
KIDS
WORLDWIDE
全球儿童安全组织

项目合作伙伴

Honeywell

儿童安全过假期 • Safe Kids @ Home


当可以逃出时
应该怎么做呢？




- A** 赶紧整理有用的东西，把他们带出火场
- B** 湿毛巾叠4-8层捂住口鼻
- C** 弯腰成匍匐状快速逃离火场
- D** 乘坐电梯快速离开火场

当无法逃离火场
又该怎么做呢？

- A** 用湿毛巾塞住门缝减少烟雾进入
- B** 拨打火警电话119请求救援
- C** 采用“声光色”方法在窗口呼救
- D** 直接从窗户跳下



当发生火灾时，
你知道
如何报火警吗？



01

地址

02

联系人

03

联系方式

04

周围标志物


05

听到出警再挂电话


06

门口等待

演练时间到啦！
记住火灾逃生要点了吗？
让我们来演练一下吧！



同学们，恭喜你们成为
假期安全小督查。
回家后，记得督促爸爸
妈妈进行家庭安全检查哦~



最后，安全小督查
祝大家有个健康安
全快乐的寒假！

儿童安全过假期 Safe Kids @ Home

— 2018争做假期安全小督查 —

