

儿童安全过假期 *Safe Kids at Home*

2019争做假期安全

小督查



课程介绍

01 课程目标

授课形式 03

02 课程内容



01

课程目标

学习守护室内空气质量、家庭燃气检查以及火灾逃生的知识，掌握假期安全行为，帮助儿童安全过假期。

02

课程内容

与儿童假期安全相关的基本知识：室内空气质量、燃气电器安全、家庭火灾逃生

03

授课形式

情景互动的参与式教学

同学们好！
我是安全小督查。
今天，请和我一起
开展家庭安全大检
查并学习逃生技能
吧。



三大主题
1) 室内空气质量
2) 燃气电器安全
3) 火灾逃生技能
先从家庭空气质量开
始吧！

室内空气质量



室内空气质量和室外空气质
量，哪一个对人的影响更大？





看一看，找一找

同学们，我们一起看视频，找找这个问题的答案吧！

提醒大家哦，这个视频里除了刚才问题的答案！认真看的话，还能找到后面问题的答案。

以下哪些情况会对室内空气质量造成污染呢？

吸烟



种花草



低质量的家具



烹饪油烟

守护室内空气质量的好行为 有哪些呢？



不在室内吸烟



室外空气好的时候
开窗通风



种花草

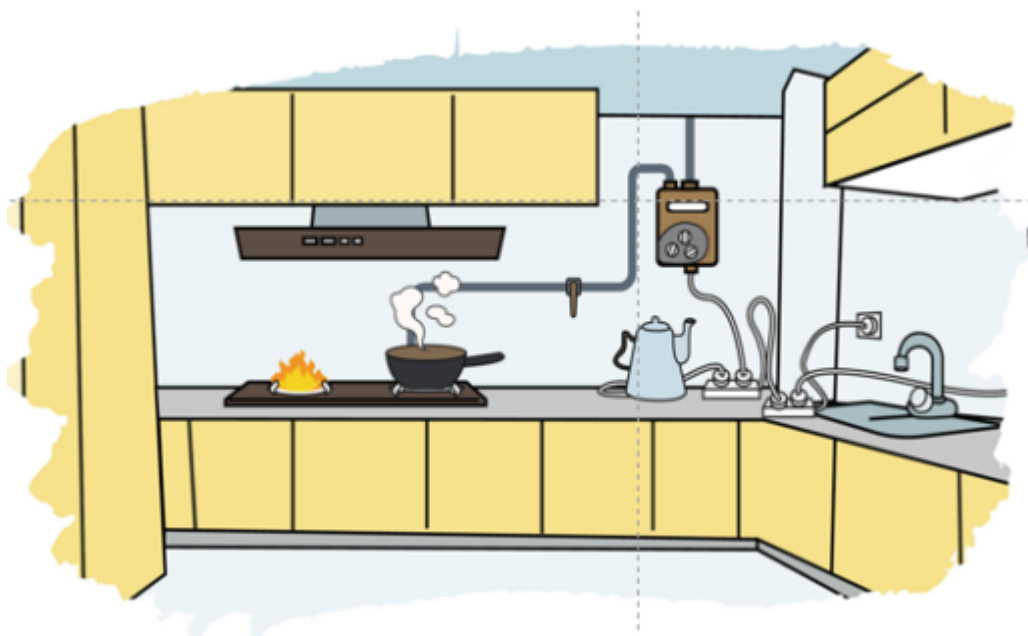


使用环保的
装修材料

燃气电器安全



关于燃气安全检查，
你知道要督促父母检查
哪些内容吗？



看一看，找一找！





看一看，记一记！

我们为大家准备了一个家庭燃气安全检查的视频，
一起来看一下吧！

同学们，让我们先来看一下
家庭燃气安全的要点吧！

除了之前学习的检查要点，视频里告诉我们燃气检查需要注意的要点还有哪些呢？



安装燃气泄漏报警器



燃气设备周围保持清空、整洁

燃气电器安全



你留意过家里的插座
吗？



安全过假期，做好插排检查工作

“万能插排”，你家里还在使用吗？



万用孔插座与合格插座对比图



查一查

同学们，回家后督促父母检查家里插排。


选择使用“五孔插座”，

而不是“三孔万能插座”三孔已经被国家淘汰！

新国标产品




强制淘汰的产品




想一想

这样的插排安全吗？



超负荷用电，容易发生
短路、火灾。
多个大功率电器避免使用
同一个插排。



火灾逃生技能





看一看，记一记

发生火灾时，逃出或者不能逃出应该怎么办呢？

发生火灾时，
可逃出时应该怎么做
呢？下面哪几个是正确的？



A

赶紧整理有用的东西，
把他们带出火场

B

湿毛巾叠4-8层捂住口鼻

C

弯腰成匍匐状快速逃离火场

D

乘坐电梯快速离开火场

当逃不出时，又应该怎么做呢？下面哪几个是正确的？



A

用湿毛巾塞住门缝减少烟雾进入

B

拨打火警电话119请求救援

C

采用“声光色”方法在窗口呼救

D

直接从窗户逃生

演练时间

当逃不出时，应该怎么做呢？



预防家庭火灾，制定火灾逃生计划



制定火灾逃生的要点
有哪些呢？



A

与家人约定**1**个集合地点

B

每个房间准备**2**条逃生通道
窗户用于呼救，门用于逃生

C

清楚的知道家门口到楼道口的**步数**

D

知道每层安全通道楼梯的**层数**

练一练

从你的位置到教室门口/讲台要走几步



同学们，恭喜你们成为假期安全小督查。每个人都会获得纪念证书，贴纸和小礼品。

回家后，记得督查爸爸妈妈进行家庭安全检查并拍照片，扫描学生卡上的二维码上传，号召大家来给你投票哦~~~



儿童安全过假期 Safe Kids at Home

认认真真做督查

安安全全过假期

小督查

